



## FINAL

Πρωτέας Β. 53 - 57 Π. Φάληρο

Referees: Αργυρούδης- Χρησιδής

Each Period	1st	2nd	3rd	4th
Πρωτέας Β.	16	17	14	6
Π. Φάληρο	7	13	14	23

End of Period	1st	2nd	3rd	4th
Πρωτέας Β.	16	33	47	53
Π. Φάληρο	7	20	34	57

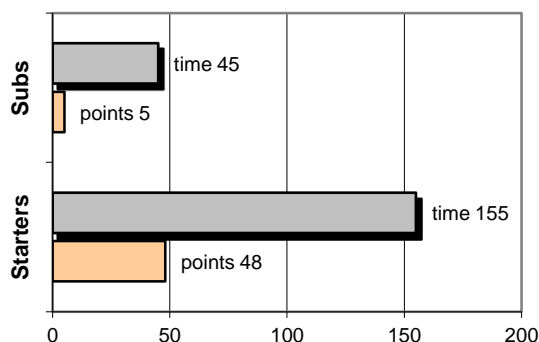


Coach: Π. Γκαναβίας- Γ. Τσεμπέρης  
**ΠΡΩΤΕΑΣ ΒΟΥΛΑΣ**

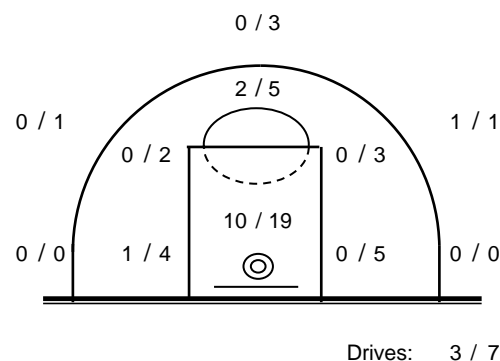
Fast Breaks 5 / 10

# Player	Time (min)	Points	Ft	2p	3p	Rebounds		As	St	Tu	Bl	Fouls		Rkg*	
						de	of					Wo	Co		
4 ΠΑΥΛΑΤΟΣ ΣΠ.	0	0	0 / 0	0 / 0	0 / 0	0	0	0	0	0	0	0	0	0	-
5 ΔΡΙΤΣΑΣ Π.	34	2	0 / 0	1 / 4	0 / 0	9	1	3	0	1	0	0	1	11	
6 ΤΣΑΚΝΑΡΙΔΗΣ Ν.	12	3	3 / 4	0 / 2	0 / 0	1	2	0	0	4	0	2	1	-	
7 ΚΟΒΑΤΣ Β.	35	6	2 / 4	2 / 7	0 / 0	3	0	3	2	7	0	4	4	0	
8 ΣΤΑΥΡΟΠΟΥΛΟΣ Μ.	15	6	1 / 2	1 / 4	1 / 2	0	3	0	1	3	0	1	5	2	
18 ΔΗΜΗΤΡΑΚΑΚΗΣ ΑΛ.	7	0	0 / 0	0 / 3	0 / 0	4	2	0	1	1	0	0	1	3	
10 ΝΙΚΟΛΑΟΥ Θ.	38	20	10 / 12	5 / 8	0 / 0	6	1	1	3	4	0	11	3	22	
16 ΦΑΡΙΝΤ Φ.	8	0	0 / 0	0 / 2	0 / 0	0	0	1	1	2	0	0	2	-	
19 ΚΑΡΟΚΗΣ ΣΠ.	0	0	0 / 0	0 / 0	0 / 0	0	0	0	0	0	0	0	0	-	
13 ΜΠΟΥΡΑΣ Π.	18	2	0 / 0	1 / 3	0 / 3	1	0	1	1	5	0	0	3	-	
14 ΒΕΝΕΤΗΣ Χ.	0	0	0 / 0	0 / 0	0 / 0	0	0	0	0	0	0	0	0	-	
15 ΤΣΑΠΡΑΛΗΣ Μ.	33	14	2 / 3	6 / 12	0 / 0	8	4	1	1	1	1	3	4	21	
Team						1	1			3		0	0		
1st quarter		16	6 / 8	5 / 12	0 / 0	8	4	2	5	7	1	7	5	20	
2nd quarter		17	6 / 9	4 / 13	1 / 2	8	5	5	1	5	0	4	7	18	
3rd quarter		14	2 / 2	6 / 14	0 / 1	11	3	2	2	8	0	4	5	15	
4th quarter		6	4 / 6	1 / 6	0 / 2	6	2	1	2	11	0	6	7	-3	
<b>Final Stats</b>		<b>200</b>	<b>53</b>	<b>18 / 25</b>	<b>16 / 45</b>	<b>1 / 5</b>	<b>33</b>	<b>14</b>	<b>10</b>	<b>10</b>	<b>31</b>	<b>1</b>	<b>21</b>	<b>50</b>	
			72%	36%	20%		<b>47</b>								

Starters- Subs ratio



Shot Chart

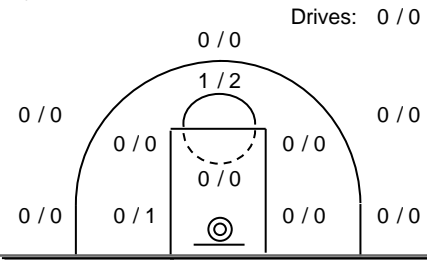


\*Ranking= Points+Rebounds+Assists+Steals+Blocks-Mished Shots-Turnovers (Time Played&gt;7min.)

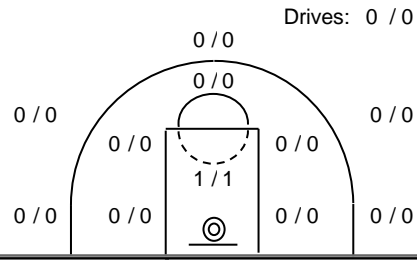
## Offense Analysis:

→ Πραγματοποιήθηκαν 90 επιθέσεις

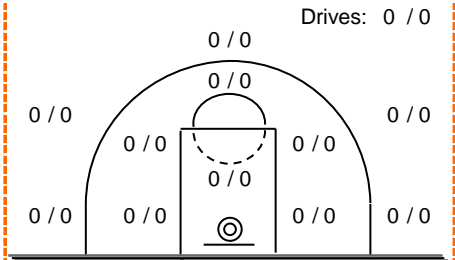
System performance:



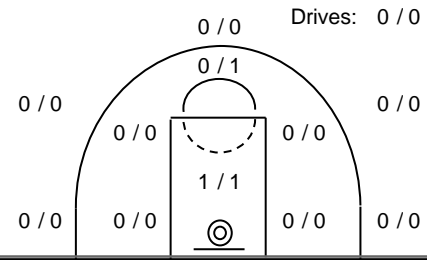
**Κίνηση**  
Points: 4  
Fouls won: 1  
Turnovers: 3  
Played 7 times



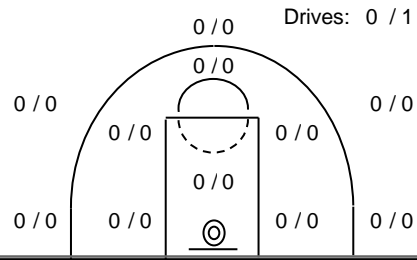
**5**  
Points: 3  
Fouls won: 1  
Turnovers: 0  
Played 2 times



**13**  
Points: 0  
Fouls won: 0  
Turnovers: 0  
Played 0 times



**Swing**  
Points: 2  
Fouls won: 0  
Turnovers: 0  
Played 2 times



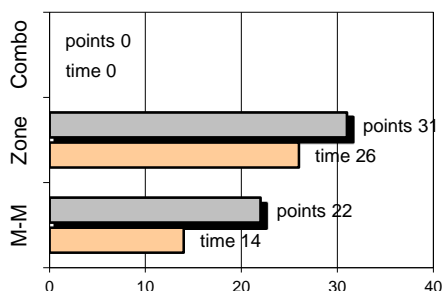
**3**  
Points: 0  
Fouls won: 0  
Turnovers: 0  
Played 1 times

## Notes:

Ο Παυλάτος αν και έκανε ζέσταμα δε συμμετείχε στον αγώνα λόγω ίωσης.

Τα 31 λάθη αποτελούν αρνητική επίδοση για φέτος, όπως και το -3 της 4ης περιόδου στο ranking.

## Against Defense Types:



## Turnovers:

Η ομάδα υπέπεσε σε 31 λάθη.  
2 ήταν χρονικές υπερβάσεις,  
0 ήταν παραβάσεις γραμμών,  
19 ήταν λάθη κατοχής και  
10 ήταν βήματα ή μεταφορά.

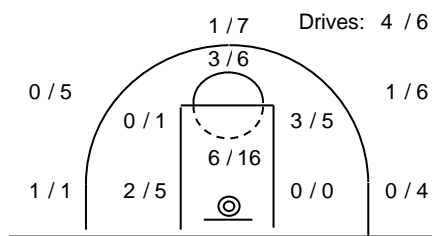
## Defense Analysis:

### Π. Φάληρο

4	Μανωλόπουλος Γ.	8
5	Εξηναβελόνης Β.	2
6	Σάρρας Κ.	8
7	Πιτούλης Α.	2
8	Αναστασίου Λ.	0
9	Κοκορέσης Κ.	11
10	Μπάβαρης Π.	2
11	Φιρκάσης Ν.	0
12	Μουλής Π.	17
13	Σιδέρης Α.	2
14	Αντωνόπουλος Χ.	2
15	Μπλήτας Δ.	3

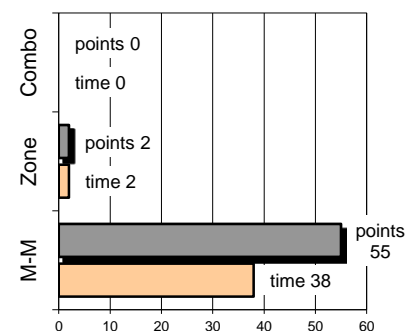
**Total: 57**

Εκτελεσθείσες επιθέσεις: 87  
εκ των οποίων οι 11 ανανεώθηκαν  
λόγω επιθετικών ριμπάουντ.



Opponent's Shot Chart

## Defense Types Performance



→ Από τα 24 φάουλ που έγιναν, τα 10  
οδήγησαν σε συνολικά 12 / 20 ελεύθερες βολές.